


Spojovníček

január - marec 2012

číslo 14



Kalendár udalostí

JANUÁR:

- 1.1. Nový rok
- 1.1. Deň vzniku SR
- 6.1. Traja králi
- 31.1. polročné vysvedčenie



FEBRUÁR:

- 3.2. polročné prázdniny
- 14.2. Deň sv. Valentína
- jarné prázdniny

MAREC:

- 25.3. Deň zápasu za ľudské práva
- 28.3. Deň učiteľov
- mesiac knihy





Aká zima to k nám prišla,
že ani snehu na Vianoce nepriniesla?
Aspoň teraz si ho trochu užívame,
a tak predsa zo zimy radosť máme.
Vianoce sú za nami,
ale polrok pred nami.
Vysvedčením sa Vám predstavíme,
ako dobre sa my učíme.
Na krúžky radi chodíme,
hoci sa tam i čosi „narobíme“.
Preto sme mohli na trhoch predávať
a tak pre nás peniaze zarábať.
Teraz už rozmýšľame,
čím na Valentína prekvapíme ?
Ani sa nenazdáme, jar bude tu,
tešíme sa na zobudenú prírodu.





ANKETA

Spojovníček sa spýtal našich žiakov, ako trávili vianočné sviatky, čo dostali pod stromček, čo robili na Silvestra a cez zimné prázdniny.

Ľubka 3.A – jedla som šalát s rybičkou, oblátky s medom, kapustnicu s chlebom, chlebíčky, šalát s mäsom, omáčku s fašírkami a zákusok. Pozerala som: Perinbabku, Tri oriešky pre Popolušku, Princezna ze mlejna, Sám doma, Mrázik, Soľ nad zlato.

Dávidko 3. A – na Vianoce dostal som BMX, mobil, notebook, auto na ovládanie. Som hádzal pirátov a pozeral som Perinbabu a Madagaskar.

Klaudika 3. A – kočík som nedostala, dostala som notebook, bábiku a oblečenie. Mamina mi kúpi autodráhu, keď dostanú.

Vaneska 3. A – jedla som oblátky s medom, rybu, koláčky, šalát s rezňami, filé, čokolády, kapustnicu, chlebíčky, mali sme šampanské. Dostala som mobil, notebook, čižmy. Pozerala som: Tri oriešky pre Popolušku, Mrázika, Perinbabu, Sám doma.



Nový rok



Ďalší rok je za nami s výhrami a prehrami. Niečo vyšlo, niečo nie, Nový rok to doženie. Všetko dobré do Nového roka želá Spojovníček.

A čo do nového roku želajú žiaci z 3. A?

Dávidko – všetko dobré k novému roku, šťastie a zdravie.

Vaneska želá svojej mamine – do nového roka Ti prajem šťastia, zdravia, spokojnosti a pekný Nový rok, čo si želáš, aby sa Ti splnilo, aby si mala veľa peňazí, aby si sa mala dobre, aby si bola šťastná, aby si bola zdravá. Tvoja dcéra Vaneska.

Lubka želá svojej mamine – prajem do nového roka – ja Ti prajem veľa zdravia, veľa šťastia, aby sa Ti splnilo to po čom najviac túžiš, aby Ťa ochraňovala Panenka Mária, božské požehnanie, aby to s tým chrptom rýchlo prešlo – skoré uzdravenie.


ŠŤASTNÝ NOVÝ ROK 2012



Matematické okienko

Hráme sa s číslami

Všetci vieme, ako sa treba starať v zimnom období o vtáčiky, aby nezahynuli. My sme pre vás pripravili Vtáka - Numeráka, ktorý nepotrebuje síce starostlivosť, ale ak sčítaš všetky čísla, zistíš, ako dlho ešte potrvá zima...



Z našej kuchyne...



Bojujeme proti chrípke!!!

Najmä v chladnom období číhajú na nás nádchy a chrípky takpovediac na každom kroku. Proti nim však existuje niekoľko účinných zbraní. Niekedy na vírusové ochorenia pomôžu overené recepty našich babičiek. Ľudia voľakedy nemali k dispozícii lieky a tak boli nútení hľadať pomoc v prírode.

Med s cibuľou dokáže účinne liečiť kašeľ. Z jednej cibule a troch polievkových lyžíc medu sa dá urobiť jednoduchý cibuľový sirup: Nakrájaná cibuľa sa v miske zaleje medom a nechá niekoľko hodín odpočívať v uzavretej nádobe. Výsledkom je zázračná šťava, ktorá sa podáva po lyžici asi trikrát denne, kým sa kašeľ nestratí. Z cibule sa tiež varí čaj. Osladený medom alebo cukrom sa popíja počas dňa. Možno nechať rozkrojenú cibuľu v blízkosti postele chorého. Jej intenzívna vôňa zmierňuje dráždivý kašeľ a pomáha čistiť zahlienené dýchacie cesty.

Aj **zázvor** vie vyštípať nádchu. Čaj so zázvoru je vynikajúci liek proti nachladnutiu a má zahrievajúci účinok. Stačí nastrúhať 2 čajové lyžičky čerstvého zázvoru, pridať kúsok škorice a dva klinčeky. Všetko prevaríme asi 5 minút v litri vody. Hotový vychladený čaj ochutíme citrónovou šťavou a medom a pijeme teplý počas celého dňa. Zázvor pomáha aj proti zápalom a kašľu, znižuje horúčku, bolesti a opuchy.

Ovocie okrem vitamínov dodáva nášmu telu aj cukry, vlákninu, draslík, minerálne látky... obsahuje aj veľa vody a telu tým pomáha zvýšiť príjem tekutín. Ovocie jeme aj 5x denne. Pokladom vo výžive je *jablko*. Podporuje trávenie, prečisťuje organizmus a je vhodné aj proti nespavosti. Treba ho jesť najmä čerstvé, ale aj vo forme kompótu a pyré. *Hrušky* okrem vitamínov obsahujú vápnik, fosfor a v kombinácii s ovsenými vločkami pôsobia v našom tele antibakteriálne. Dajú sa variť aj piecť. Takto upravené zaberajú proti kašľu a zádychu, odvar zo sušených hrušiek zasa proti hnačkám. Hrušky prečisťujú črevá a odstraňujú poruchy trávenia. V zimnom období dokonca stimulujú náladu. Podobný účinok majú aj *banány*. Podporujú vytrvalosť, silu a sústredenie. Pri horúčkovitých ochoreniach má povzbudzujúci účinok najmä *ananás*. Zmierňuje zápaly, zlepšuje trávenie a spaľuje tuky. Pomáha pri črevných poruchách a hnačke. Dennú dávku vitamínu c dokáže pokryť *grapefruit*. Ružový ho má viac ako biely. Chráni nás pred infekciami a pomáha nášmu telu zachovať si mladosť.



Matematická Olympiáda

2011 – 2012

Predstavujeme vám víťazov tohtoročnej matematickej olympiády:

5. ročník



Dominik Dobrovodský

6. ročník



Milan Vašek

7. ročník



Jozef Trog

8. ročník



Lenka Nosická

9. ročník




Katarína Bačíková

Víťazom srdečne blahoželáme a tešíme sa na ďalší ročník.



Naše práce

Takíto šikovní sú naši piatáci ...





Zábavná školička

pre mladších žiakov

pred ŠKOLÁČIK

SNEHOVÁ METELICA

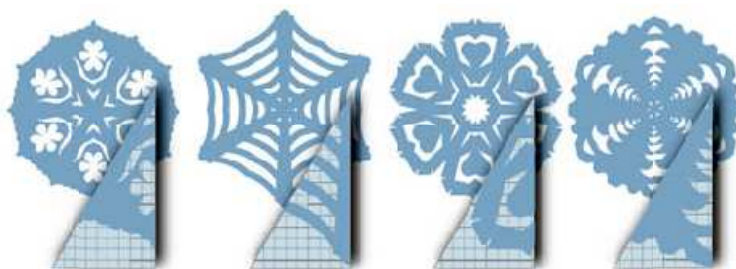
NA STRECHY NA ULICE
LETIA BIELE TANEOŇICE
Y ZME, MRAZE CIFRUJÚ,
STROMY STRIEBROM ČUKRIJÚ.
Čo je to?

Teplá zima čiapečka je už hotová, a tak môže prísť aj snehová metelica. Najskôr si pozorne všími, ako sú snehová vločka kreslí, a potom môžeš pomôcť prerusňovanými čiar a bodov nakresliť hustú snehovu metelicu.

Naše šikovné ruky



Zima, zima tu je, no sniežik nepoletuje. A veľmi chýba. Čo si trochu pomôcť a vystrihnúť pár vločiek podľa týchto nápadov? Potrebujeme iba papier, nožnice a jedny šikovné ruky. A čo my vieme, možno ho aj privoláme. A začne sa nám sypať z oblohy.



Valentínske všeličo



Ja viem, tešíme sa všetci.



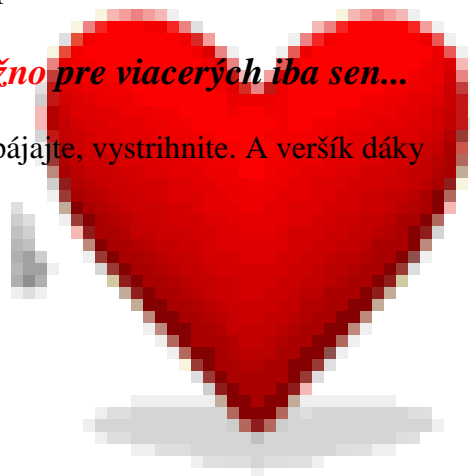
Preto robme dačo pekné,

Malí, veľkí, ba aj starí. Zaľúbencov vždy je dosť.

pre lásku a pre radosť.

Mať tak sviatok Valentína každý deň, to je možno pre viacerých iba sen...

Tak si vyber niečo z ponuky. Prikrášlite, prifarbite, pospájajte, vystrihnite. A veršík dáky milučký, nech pohladí Vás na rúčky.



Miluj veľa a buď IN, to Ti želá Valentín.

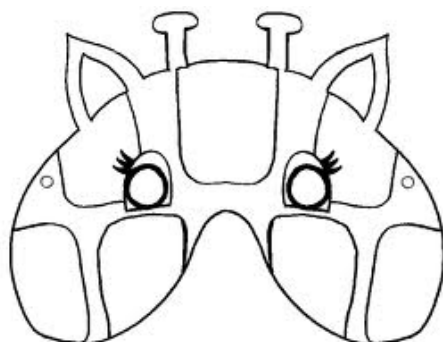

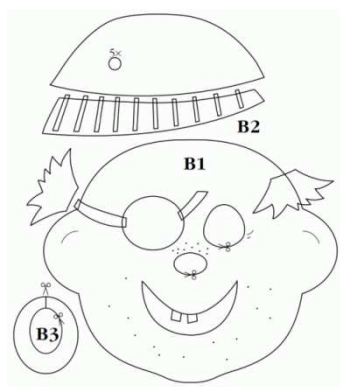




FAŠIANGOVÉ MASKY



Deti majú radi masky: môžu sa vžiť do rozličných úloh, byť smelými rytiermi, veselými dvornými šašami, či krásnymi princeznami. Masky môžete zhotoviť z kartónu, papierových tanierov a papierových vrecúšok. Sú vhodné nielen na fašiangové zábavy, ale aj narodeninové oslavy, Deň detí, či iné príležitosti.



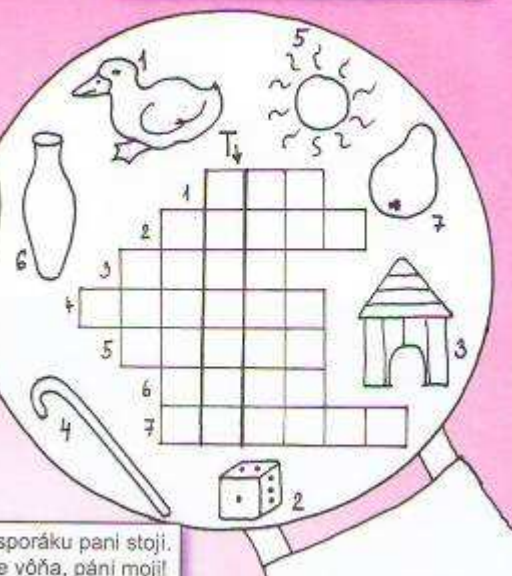
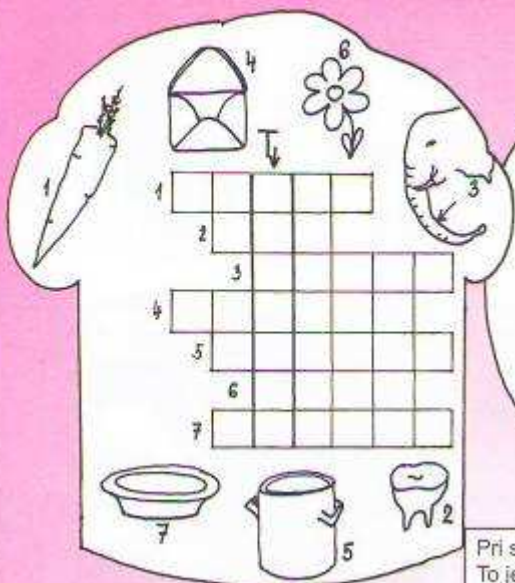


Zábavná školička

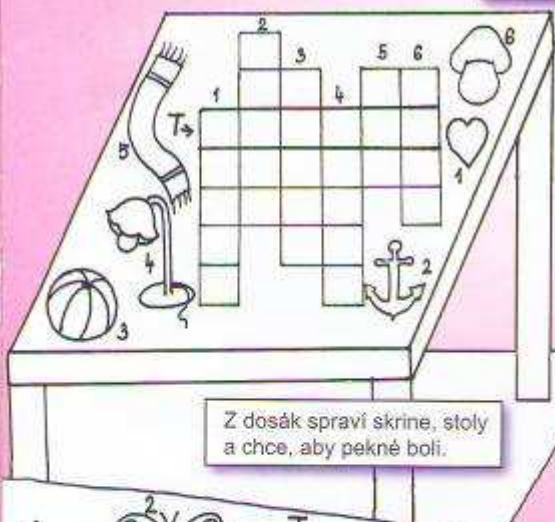
pre starších žiakov

NEHÁDAJ SA, UHÁDNI

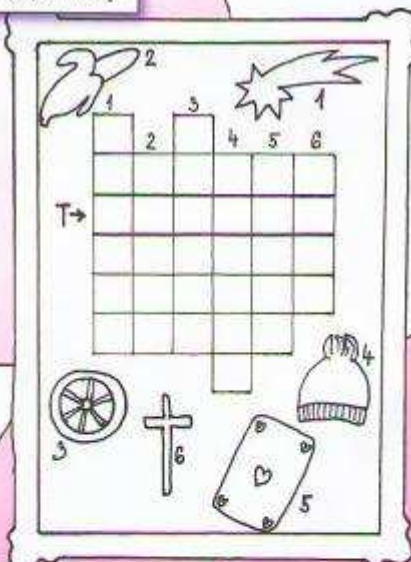
Koliesok a pružín mám ja na stovky,
urobim z nich budík, ba i pendlovky.



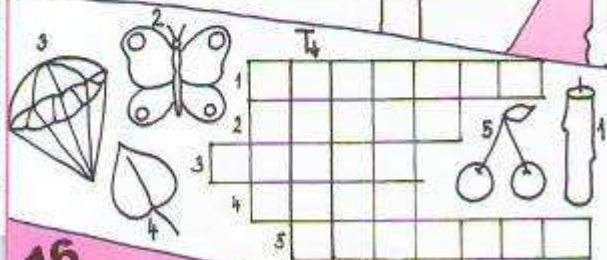
Pri sporáku pani stojí.
To je vôňa, páni moji!



Z dosák spravi skrine, stoly
a chce, aby pekne boli.



Farby, štetec,
papier biely,
naň maľuje
majster skvelý.



Cestička s'á dlhá cverna
je mu vždy a všade verná.

Na zelenej vlne

Január

Na Nový rok len o slepačí krok, na Tri krále o krok ďalej, na Hromnice o hodinu viacej.

Túto zimu nás príroda prekvapila nedostatkom snehu a na toto ročné obdobie vysokými teplotami. Mesiac január je v poradí druhý zimný mesiac. Deň sa len pomaly predlžuje a večery sú stále dlhé.

Posledným sviatkom spojeným s obdobím adventu a Vianoc je deň Troch kráľov (6.1.). Bol to posledný deň vinšovačiek a kolied.



*My tri králi prišli sme k vám, zdravie,
šťastie vinšovať vám.*


Z každého rožka troška



Ak si myslíte že banány rastú na palme, tak ste na omyle. Banánovník je mohutná rýchle rastúca bylina. Jej listy narastú až 15 cm za deň. Celá rastlina narastie do výšky až 10 metrov. Na jednom banánovníku sa urodí až 60 kg banánov, čo je asi 300 plodov. Banány sa (okrem toho, že ich jeme ako čerstvé ovocie) sušia, melie sa z nich múka, pečie chlieb a listy sa jedia ako šalát.

Jedľa biela je krásny, niekedy až 50 metrov vysoký strom. V mladosti má hladkú tmavosivú kôru a často z nej vyteká živica. Na starej jedli kôra puká a odlupuje sa borka. Je to dôležitý strom v lese. Obyčajne rastie v spoločnosti buka, borovice a smreka.

Ako ju rozoznáme od smreka ? Smrek má kôru hnedočervenú, šupinatú kôru. Najľahšie ich rozoznáme podľa šušiek. Jedľové stoja na konári ako sviečky na vianočnom stromčeku. Rozpadnú sa ešte na strome. Smrekové šušky visia a zvyčajne ich je v korune celý strapec



Február

Ak na Hromnice zo strechy tečie, zima sa dlho povlečie, ale ak je silný mráz, treba sa ponáhľať so zimnými prácami, lebo jar je pred dvermi.

Posledný zimný mesiac je zo všetkých najkratší, a predsa sa nám zdá pridlhý. Už aby bola jar ! Keď sa začne strácať sneh (ak nám samozrejme napadne!) vzduch vonia predjarím, jahňady na konároch sa naťahujú a bacuľatejú. Onedlho sa z nich vyprášia žlté obláčiky peľu. Ale vtedy sa už na poli objavajú prvé škovránky.



Krtko víta vrtko

Ak si myslíte, že krtko v zime spí, mýlite sa. Hoci je príbuzným ježka , na zimný spánok sa neukladá. V jeho podzemných chodbách nemrzne a komory má plné jedla. V lete myslí na horšie časy a naloví si dážďovky. Nezabije ich, iba zahryznutím ochromí, a tak má v komore zásoby, ktoré mu neutečú ani sa nepokazia. V čase hojnosti zje denne jedenapolkrát viac, ako sám váži.

Vtáčik- spevák

Hoci sa ešte na poliach belie sneh, zacíti vtáčik –spevák v ďalekých teplých krajoch, že doma bude onedlho jar a vychystá sa na cestu. Prvé priletia samčeky, samičky prídu za nimi až o niekoľko dní. Tento vtáčik, ktorý je doma v povetrí, stavia si hniezdo na zemi. Keď sa v strakatom hnedastom kabátiku pričupí, ani ho medzi hrudami nezbadáme.



Len čo sa vtáčí pár dohovori i hniezdení, spolu si nájde jamku, samička ju mäkuško vystelie trávou, korenkami, srst'ou a znesie do nej vajíčka. Sedí, ohrieva ich a samček lieta nad ňou a trilkuje. Spev je pre vtáky veľmi dôležitý, aby sa medzi manželmi vytvorilo pevné puto. Keby samček prestal spievať, mohla by samička odletieť s prvým samčekom, ktorý by okolo nej vyspevoval.

Tento drobný vtáčik oddávna obveseľuje roľníkov pri práci. Dokáže vyletieť až k oblakom a pritom trilkovať. Čím je vyššie, tým zvučnejšia je jeho pieseň.

Vylúštite si jeho meno ?

VRÁ NOK ŠKO

Marec

*Suchý marec, mokrý máj, bude žitko ako háj.
Keď Jozef kožuch odkladá, bude dobrá úroda.*

Prvá polovica tohto mesiaca sa ráta ešte k zime. Ale jar ju predsa premôže. Zvieratá sa zobúdzajú zo zimného spánku, vracajú sa s'ahovavé vtáky. Marcové slniečko je ešte nespoľahlivý spoločník, ale jeho lúče už dávajú prírode sviežosť, nové farby a vône.

Majú čmeliaky šťastie ?




Len čo zakvitnú prvé kvety, objavia sa čmeliaky. Presnejšie čmelie samičky. Nasýtia sa nektárom a začnú hľadať najlepšie miesto na založenie hniezda. Každá samička nakladie vajíčka, z ktorých sa vyliahnú larvy a zakuklia sa. Asi o dva týždne sa z lariev „vylúpnu“ krásne chlpaté guľky – čmelie robotnice. Prinášajú domov potravu a starajú sa o nové larvy. Koncom leta sa začnú liahnuť samičky a samčekovia – nevesty a ženísi. Po svadobnom lete všetci, okrem oplodnených samičiek, uhynú. Oplodnené samičky na jar Ale to už poznáte. Čmeliaky sú najlepšimi opel'ovačmi d'ateliny. Iste častejšie

objavia štvorlístky ako my. Ale zato veľa šťastia nemajú. Škodí im chemické postreky lúk a polí. Z roka na rok ich ubúda aj zásluhou ľudí, ktorí na jar vypaľujú lúky.

Kto čistí krokodíлом zuby

Mocný chvost a zuby krokodílov nílskych naháňajú strach nielen domorodcom a lovcem, ale aj zvieratám. A predsa tento obávaný dravec žije v mieri s malými vtákmi krokodíliarmi, ktoré mu vyberajú z kože parazity. Niektoré si dokonca dovoľia vyzobnúť z hrozivej papule potravu. Zato, že sa môžu na koristi krokodíla priživiť, varujú ho pred nebezpečenstvom. Stačí poplašný signál vtákov a krokodíly sa ukryjú na dno rieky.




Nezabudnite na 14. február -



Valentín je sviatok krásny,
preži si ho v láske, šťastí.
Žiadne slzy, lásky veľa,
to Ti dnes zo srdca želám.

Milá mamička – tento krásny a šťastný Valentín! Ti ďakujem ako si sa o mňa starala a trápila. Ti veľmi pekne ďakujem, ako si ma ľúbila. Aj mi Ťa veľmi ľúbime s láskou Vaneska 3. A.

Mamička tvoje dlane mäkko hladia, v chorobe mi čelo chladia, v očiach mávaš iskierky, keď mi čítaš rozprávky. Ďakujem, že si sa o mňa starala, ďakujem Ti za všetko, čo si ma naučila Tvoj Dávid 3. A.




Babička je moja láska – mamička moja najlepšia, dedo je moja láska. Krásny valentínsky deň Váš Ľuboško 3. A.

Valentín- mami veľmi Ťa mám rád. Nechám babku pozdravovať. Veľmi Ťa ľúbim mama, mám Ťa veľmi rád. Kedy pre mňa dôjdeš? Mama sa teším, že pre mňa prídeš Tvoj Kristián 3. A.

Valentínka – drahá mamička, dnes si veľmi dobrá mamička - praje Tvoja dcéra Ľubka 3. A.



Milá mamička - ďakujem, ako si sa o nás starala a ocino dnes mi kúpiš autodráhu a mi kúpiš hamu. Maminu ľúbim Vaša Klaudika 3. A.



**Nezabudnite na
tých, ktorých
máte radi...**

Vyfarbi si valentínsky obrázok



Krásneho Valentína!



VTIPKOVANIE

Učiteľ sa pýta Janka:

- Keby si mal sedem cukríkov a ja by som Ťa o dva poprosil, koľko by Ti ich ostalo?



- Sedem.

Na hodine Sj sa pýta učiteľka žiakov:

- Som pekná. Aký je to čas?

Jožko povie:

- Dávno minulý.

Učiteľ kára žiačku:

- Majka, prečo si si neurobila domácu úlohu?


- Vypadol elektrický prúd.

- A čo si robila potme?

- Pozerala som televíziu.

- Bez prúdu?

- Zapálili sme si sviečky.



- Ocko, pani učiteľka nám hovorila, že ľudia si majú navzájom pomáhať.

- Tak mi spraviš tie úlohy, však?


Hovorí učiteľka:

- Raz som vo vlaku sedela vedľa babičky s päťročným vnukom. Akonáhle sa dozvedela, že som učiteľka, začala naňho naliehať, aby mi predviedol, ako vie odpočítavať. Bez váhania spustil:

- 20, 19, 18, 17, ...

- Výborne, pochválila som ho. To máš zo školy?

- Nie, odpovedal, z mikrovlnnej rúry.



Učiteľom



Sú práve ako sťahovavé vtáky
a presne ako padajúca hviezda.
Ujdeme z polí ako divé maky
a oni - vážni -s dlaňou plnou lásky
navždy v nás hniezdia.

"Komukoľvek môžeš pomôcť, pomôž rád. Ved' dávno sa hovorí, že slúžiť a pomáhať sú vlastnosti vznešených ľudí."

J. A. Komenský

28. marec sa u nás pokladá za sviatok všetkých pedagogických pracovníkov. Je spätý s menom učiteľa národov - Jana Amosa Komenského. Tento veľký pedagóg svojou pedagogickou činnosťou i náhľadmi sa zaradil medzi významné osobnosti v dejinách myslenia. Bol jedným z prvých bojovníkov za poskytnutie vzdelania ľuďom bez rozdielu pohlavia, rasy a sociálneho postavenia. Prebojoval ideu názorného vyučovania, žiadal psychologickjší prístup k vyučovaniu i k samému žiakovi. Okrem potreby všeobecnej školskej dochádzky, vyučovania v materinskom jazyku, vyslovil aj požiadavku prirodzenej výchovy, pedagogického realizmu, ako aj ďalšie pozoruhodné myšlienky o škole a učiteľovi. Bol hlboko presvedčený o tom, že dobrá škola robí človeka lepším.

V jeho ideách, humanizácii a demokratizácii školy pokračujú učitelia i dnes. I napriek tomu, že prežívajú dobu, ktorá školstvu príliš nepraje, záleží im na tom, aby pripravili do života vzdelaných schopných mladých ľudí. Prácu učiteľa si však mladí vedia oceniť, až keď dospejú. Vtedy skutočne ohodnotia vzťah, ktorý k nim učitelia mali. Spomenú si na pohladenie pani učiteľky v materskej škole, ktorá suplovala ich mamu. Spomenú si na pani učiteľku, ktorá ich trpezlivo učila čítať a písať a otvorila im tak cestu k poznávaniu.

Spomenú si na pani učiteľky a pánov učiteľov, ktorí na nich boli prísni a pomohli im vniknúť do tajov matematiky, poznania prírodných zákonov, nádhery literatúry a naučili ich aj spievať a športovať. Uznávajú, že pripravili svojim učiteľom radostné, ale i ťažké chvíle, že ich práca nekončí zvonením a že aj ich učitelia majú vlastné rodiny, vlastné deti, o ktoré sa treba tiež starať. Takýmito návratmi do žiackych a študentských čias si vytvárajú obraz o poslaní učiteľa, jeho zodpovednej práci, za ktorú patrí všetkým učiteľom **úprimná vďaka.**



Redakčná rada



Šéfredaktorka: Mgr. Elena Čierna

Redaktorky: Mgr. Monika Bočková

Mgr. Ľudmila Horňáková

Mgr. Andrea Horváthová

Mgr. Mária Mončeková

Mgr. Elena Pavlíková

Mgr. Oľga Radvániová

